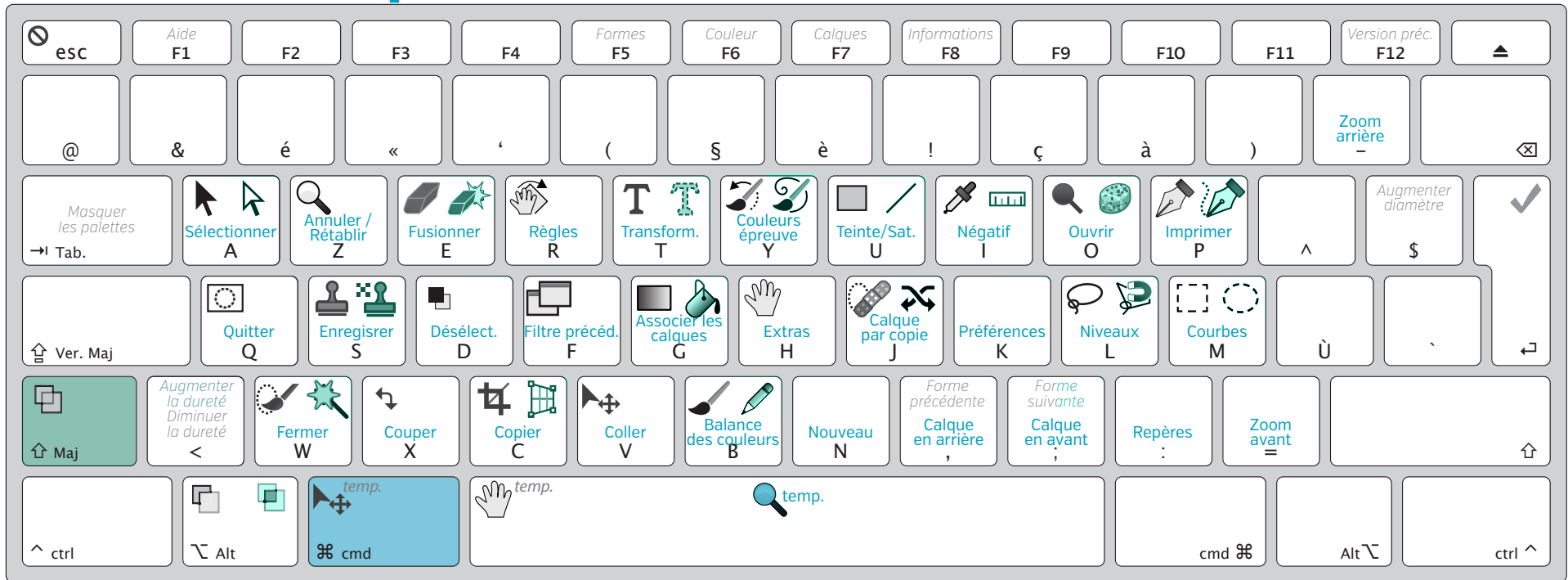


Adobe Photoshop CC clavier français



FICHIER

Parcourir dans Bridge.....	⌘ · ⌥ · O
Enregistrer sous.....	⌘ · ⌥ · S
Enregistrer pour le Web.....	⌘ · ⌥ · ⌘ · S
Informations.....	⌘ · ⌥ · ⌥ · I

ÉDITION

Aller vers l'avant.....	⌘ · ⌥ · Z
Aller vers l'arrière.....	⌘ · ⌥ · Z
Atténuer.....	⌘ · ⌥ · F
Copier avec fusion.....	⌘ · ⌥ · C
Coller dedans.....	⌘ · ⌥ · V
Remplir.....	⌥ · ⌘
Répéter la transformation.....	⌘ · ⌥ · T
Désaturation.....	⌘ · ⌥ · U

IMAGE

Taille de l'image.....	⌘ · ⌥ · I
Taille de la zone de travail.....	⌘ · ⌥ · C

SÉLECTION

Resélectionner.....	⌘ · ⌥ · D
Intervertir.....	⌘ · ⌥ · I
Tous les calques.....	⌘ · ⌥ · A
Améliorer le masque.....	⌘ · ⌥ · R

CALQUES

Nouveau calque.....	⌘ · ⌥ · N
Calque par Couper.....	⌘ · ⌥ · J
Créer/Annuler le masque d'écrêtage.....	⌘ · ⌥ · G
Dissocier les calques.....	⌘ · ⌥ · G
Disposition > Premier plan.....	⌘ · ⌥ · ⌥ · ;
Arrière-plan.....	⌘ · ⌥ · ⌥ · ;
Fusionner les calques visibles.....	⌘ · ⌥ · E

FILTRES

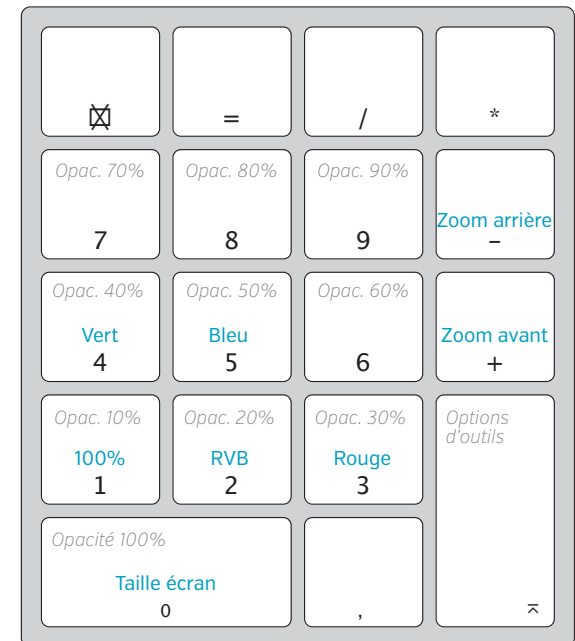
Filtre Camera Raw.....	⌘ · ⌥ · A
Correction de l'objectif.....	⌘ · ⌥ · R
Fluidité.....	⌘ · ⌥ · X
Point de fuite.....	⌘ · ⌥ · V

AFFICHAGE

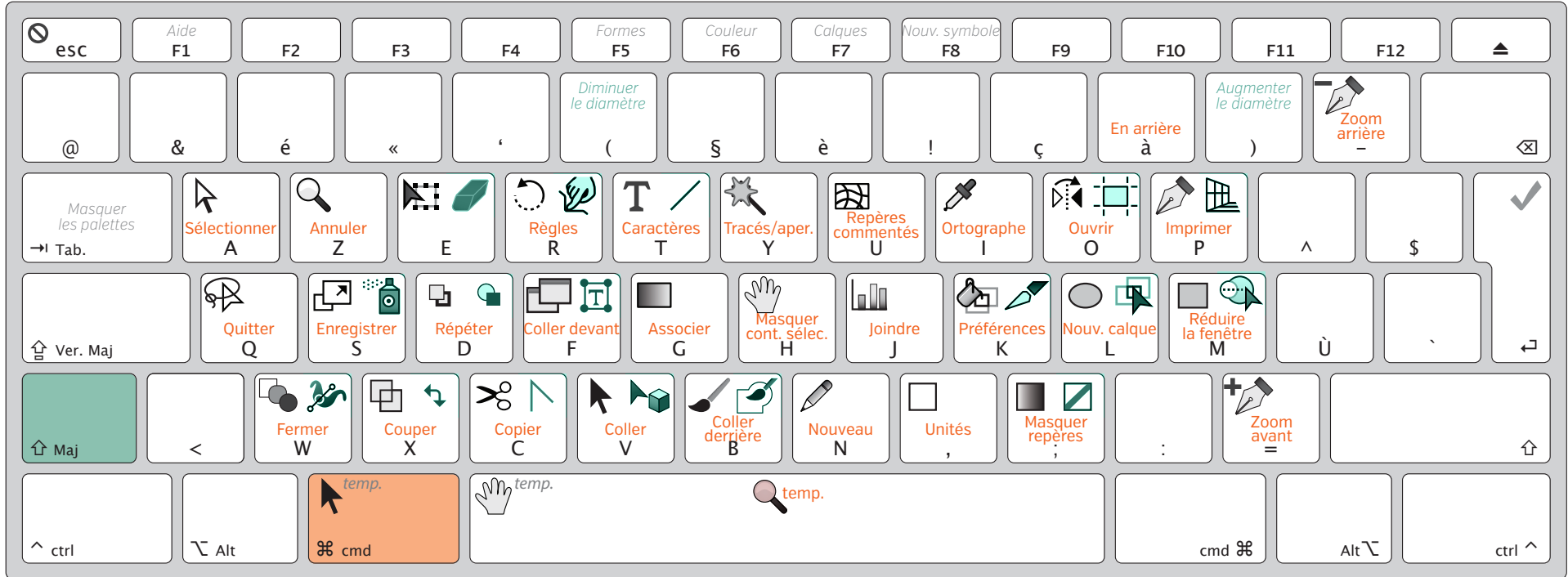
Couleurs non imprimables.....	⌘ · ⌥ · Y
Magnétisme.....	⌘ · ⌥ · :
Verrouiller les repères.....	⌘ · ⌥ · :

OUTILS

Mode de fusion précédent / suivant.....	⌥ · -/+
Diamètre de la forme.....	^ · ⌥ · glisser H
Dureté de la forme.....	^ · ⌥ · glisser V
Pipette.....	⌥ · clic



Adobe Illustrator CC clavier français



FICHER

- Enregistrer pour le Web ⌘ · ⌥ · ⌵ · S
- Version précédente ⌘ · ⌥ · Z
- Format de document ⌘ · ⌥ · P
- Nouveau calque avec dialogue ⌘ · ⌥ · L
- Changer d'unités ⌘ · ⌥ · ⌵ · U

ÉDITION

- Rétablir ⌘ · ⌵ · Z
- Coller sur place ⌘ · ⌵ · V
- Coller dans tous les plans ⌘ · ⌵ · ⌥ · V

AFFICHAGE

- Verrouiller les repères ⌘ · ⌥ · ;
- Tout ajuster à la fenêtre ⌘ · ⌥ · Ø
- Tout sélectionner sur le plan actif ⌘ · ⌥ · A
- Aperçu de la surimpression ⌘ · ⌥ · ⌵ · Y
- Aperçu en pixels ⌘ · ⌥ · Y
- Masquer les plans de travail ⌘ · ⌵ · H
- Afficher le damier de transparence ⌘ · ⌵ · D
- Plan de travail précédent / suivant ⌵ · ⇧ / ⇩

OBJETS

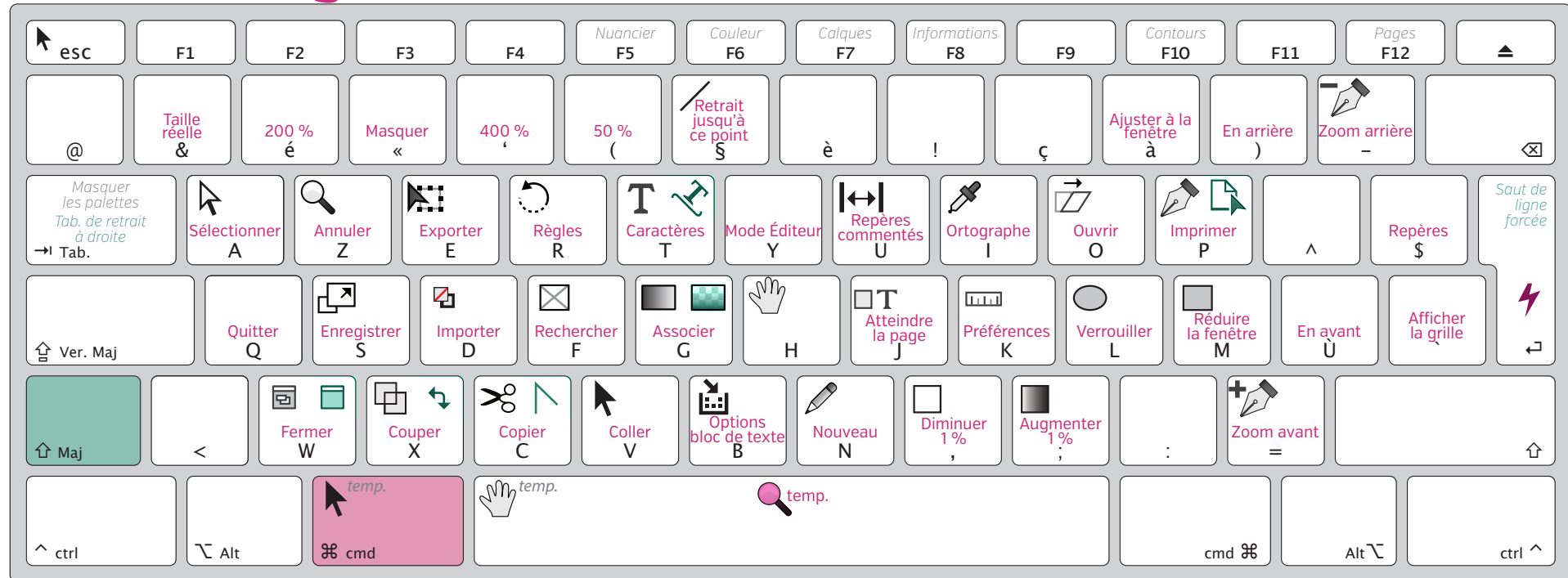
- Premier plan ⌘ · ⌵ · F12
- En avant ⌘ · ⌵ · =
- En arrière ⌘ · ⌥ · À
- Arrière-plan ⌘ · ⌵ · (
- Ajouter un nouveau fond ⌘ · ⌵ · /
- Ajouter un nouveau contour ⌘ · ⌵ · ⌥ · /
- Déplacement ⌘ · ⌵ · M
- Déplacement [avec outil de sélection] ⌥
- Dissocier ⌘ · ⌵ · G
- Décaler la copie vers la droite ⌥ · →
- Décaler la copie vers la droite x10 ⌵ · ⌥ · →
- Dégradé de formes ⌘ · ⌥ · B
- Annuler dégradé de formes ⌘ · ⌵ · ⌥ · B

TEXTE

- Vectoriser ⌘ · ⌵ · O
- Afficher les caractères masqués ⌘ · ⌥ · I
- Texte aligné à gauche ⌘ · ⌵ · L
- Centrer le texte ⌘ · ⌵ · C
- Texte aligné à droite ⌘ · ⌵ · R
- Justifier le texte à gauche ⌘ · ⌵ · J



Adobe InDesign CC clavier français



ÉDITION

Rétablir	⌘ · ⌥ · Z
Coller dedans	⌘ · ⌥ · V
Coller sans mise en forme	⌘ · ⌥ · V
Coller sur place	⌘ · ⌥ · ⌥ · V
Dupliquer	⌘ · ⌥ · ⌥ · D
Exécuter et répéter.....	⌘ · ⌥ · U
Répéter la transformation en séquence ..	⌘ · ⌥ · '
Tout désélectionner	⌘ · ⌥ · A
Sélectionner tous les repères	⌘ · ⌥ · G

AFFICHAGE

Ajuster la sélection à la fenêtre	⌘ · ⌥ · =
Ajuster la planche à la fenêtre	⌘ · ⌥ · À
Table de montage	⌘ · ⌥ · ⌥ · À
Aperçu de la surimpression	⌘ · ⌥ · ⌥ · Y
Masquer le chaînage du texte	⌘ · ⌥ · Y
Magnétisme de la grille	⌘ · ⌥ · `
Magnétisme des repères	⌘ · ⌥ · \$
Masquer la grille de ligne de base	⌘ · ⌥ · <
Verrouiller les repères	⌘ · ⌥ · .
Page précédente / suivante	⌥ · # / #
Première / dernière page	⌘ · ⌥ · # / #

TEXTE

Afficher les caractères masqués	⌘ · ⌥ · I
Aligner à gauche / droite	⌘ · ⌥ · L / R
Justification forcée	⌘ · ⌥ · F
Justifié	⌘ · ⌥ · J
Appliquer gras	⌘ · ⌥ · B
Appliquer italique	⌘ · ⌥ · I
Appliquer normal	⌘ · ⌥ · Y
Augmenter / diminuer l'interligne	⌥ · ↓ / ↑
Augmenter / diminuer le corps	⌘ · ⌥ · ; / ,
Augmenter le crénage ou l'approche	⌥ · →
Augmenter / diminuer le décalage vertical	⌥ · ⌥ · ↑ / ↓
Diminuer le crénage ou l'approche	⌥ · ←
Interligne automatique	⌘ · ⌥ · ⌥ · A

CARACTÈRES SPÉCIAUX

Numéro de page active	⌘ · ⌥ · ⌥ · N
Espace cadratin	⌘ · ⌥ · M
Espace demi-cadratin	⌘ · ⌥ · N
Espace fine	⌘ · ⌥ · ⌥ · M
Espace insécable	⌘ · ⌥ · X
Trait d'union insécable	⌘ · ⌥ · -

ÉDITION D'OBJETS

Arrière-plan	⌘ · ⌥ ·)
Premier plan	⌘ · ⌥ · ù
Dissocier	⌘ · ⌥ · G
Décaler la copie vers la droite	⌥ · →
Décaler la copie vers la droite 1/10	⌘ · ⌥ · ⌥ · →
Décaler la copie vers la droite x10	⌥ · ⌥ · →

STYLES

Redéfinir le style de caractères	⌘ · ⌥ · ⌥ · C
Redéfinir le style de paragraphes	⌘ · ⌥ · ⌥ · R

AJUSTEMENT

Ajuster le bloc au contenu	⌘ · ⌥ · C
Ajuster le contenu au bloc	⌘ · ⌥ · E
Ajuster le contenu proportionnellement ..	⌘ · ⌥ · ⌥ · E
Centrer le contenu	⌘ · ⌥ · E
Remplir le bloc proportionnellement	⌘ · ⌥ · ⌥ · C

Attention. InDesign fait la différence entre les touches du clavier et celles du pavé numérique. Les chiffres du pavé numérique sont réservés pour vos raccourcis personnalisés des styles de texte.

