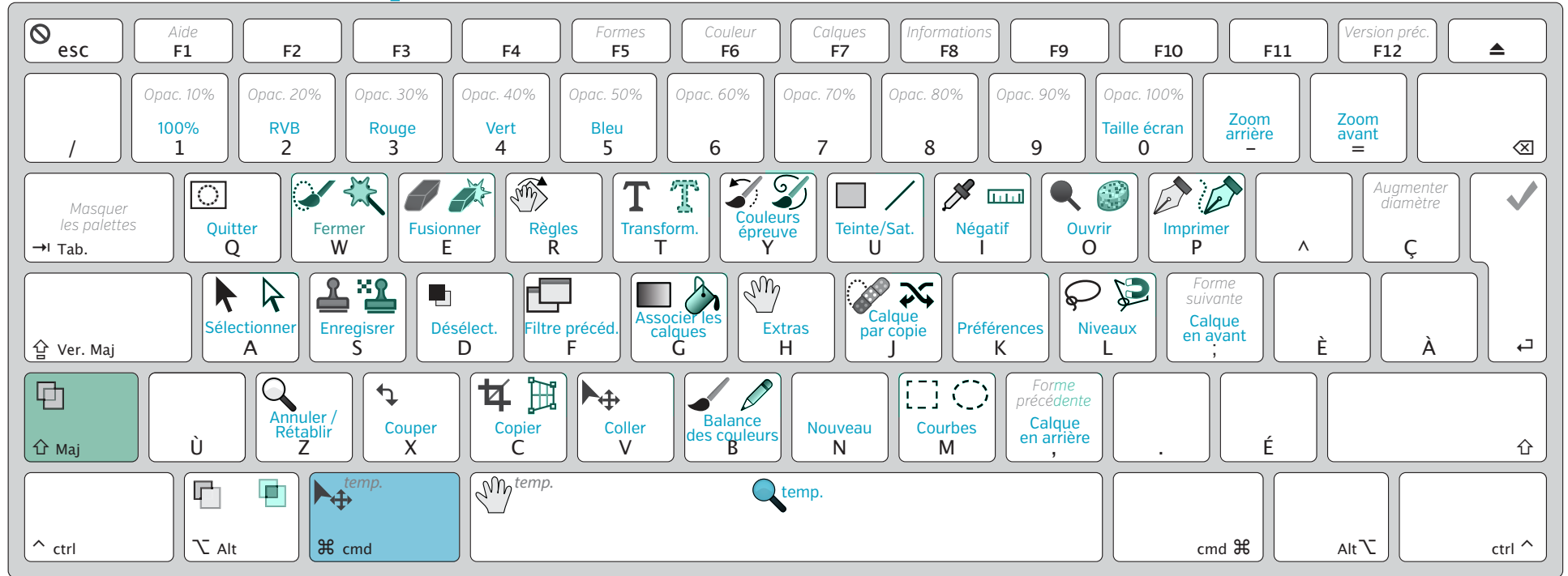


Adobe Photoshop CC clavier français canadien

Ps



FICHIER

- Parcourir dans Bridge..... ⌘ · ⌥ · O
- Enregistrer sous..... ⌘ · ⌥ · S
- Enregistrer pour le Web..... ⌘ · ⌥ · ⌥ · S
- Informations... ⌘ · ⌥ · ⌥ · I

ÉDITION

- Aller vers l'avant..... ⌘ · ⌥ · Z
- Aller vers l'arrière..... ⌘ · ⌥ · Z
- Atténuer..... ⌘ · ⌥ · F
- Copier avec fusion..... ⌘ · ⌥ · C
- Coller dedans..... ⌘ · ⌥ · V
- Remplir..... ⌥ · ⌘
- Répéter la transformation..... ⌘ · ⌥ · T
- Désaturation..... ⌘ · ⌥ · U

IMAGE

- Taille de l'image..... ⌘ · ⌥ · I
- Taille de la zone de travail..... ⌘ · ⌥ · C

SÉLECTION

- Resélectionner..... ⌘ · ⌥ · D
- Intervertir..... ⌘ · ⌥ · I
- Tous les calques..... ⌘ · ⌥ · A
- Améliorer le masque... ⌘ · ⌥ · R

CALQUES

- Nouveau calque... ⌘ · ⌥ · N
- Calque par Couper..... ⌘ · ⌥ · J
- Créer/Annuler le masque d'écrêtage..... ⌘ · ⌥ · G
- Dissocier les calques..... ⌘ · ⌥ · G
- Disposition > Premier plan..... ⌘ · ⌥ · ⌥ · ;
- Fusionner les calques visibles..... ⌘ · ⌥ · E

FILTRES

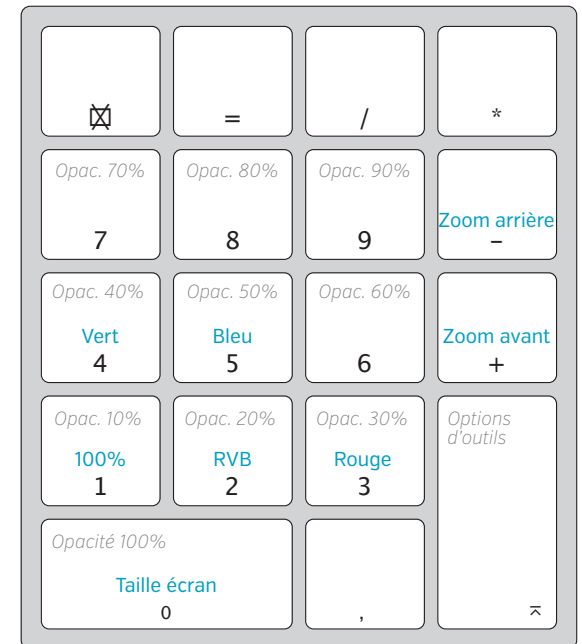
- Filtre Camera Raw..... ⌘ · ⌥ · A
- Correction de l'objectif..... ⌘ · ⌥ · R
- Fluidité..... ⌘ · ⌥ · X
- Point de fuite..... ⌘ · ⌥ · V

AFFICHAGE

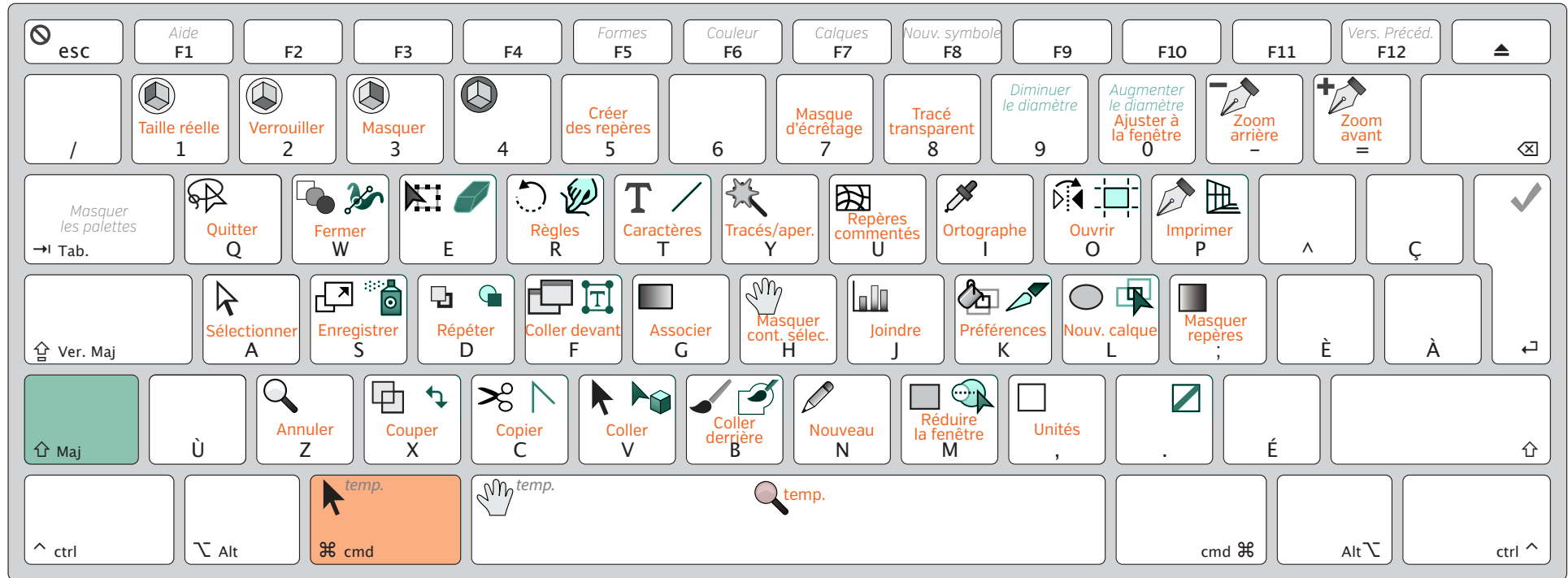
- Couleurs non imprimables..... ⌘ · ⌥ · Y
- Magnétisme..... ⌘ · ⌥ · :
- Verrouiller les repères..... ⌘ · ⌥ · ⌥ · :

OUTILS

- Mode de fusion précédent / suivant..... ⌥ · -/+
- Diamètre de la forme..... ^ · ⌥ · glisser H
- Dureté de la forme..... ^ · ⌥ · glisser V
- Pipette..... ⌥ · clic



Adobe Illustrator CC clavier français canadien



FICHIER

- Enregistrer pour le Web ⌘ · ⌥ · ⌵ · S
- Format de document ⌘ · ⌥ · P
- Nouveau calque avec dialogue..... ⌘ · ⌥ · L
- Changer d'unités ⌘ · ⌥ · ⌵ · U

ÉDITION

- Rétablir ⌘ · ⌵ · Z
- Coller sur place..... ⌘ · ⌵ · V
- Coller dans tous les plans ⌘ · ⌵ · ⌥ · V

AFFICHAGE

- Verrouiller les repères..... ⌘ · ⌵ · ⌥ · ;
- Tout ajuster à la fenêtre ⌘ · ⌥ · Ø
- Tout sélectionner sur le plan actif ⌘ · ⌥ · A
- Aperçu de la surimpression..... ⌘ · ⌥ · ⌵ · Y
- Aperçu en pixels ⌘ · ⌥ · Y
- Masquer les plans de travail ⌘ · ⌵ · H
- Afficher le damier de transparence ⌘ · ⌵ · D
- Plan de travail précédent / suivant..... ⌵ · # / #

OBJETS

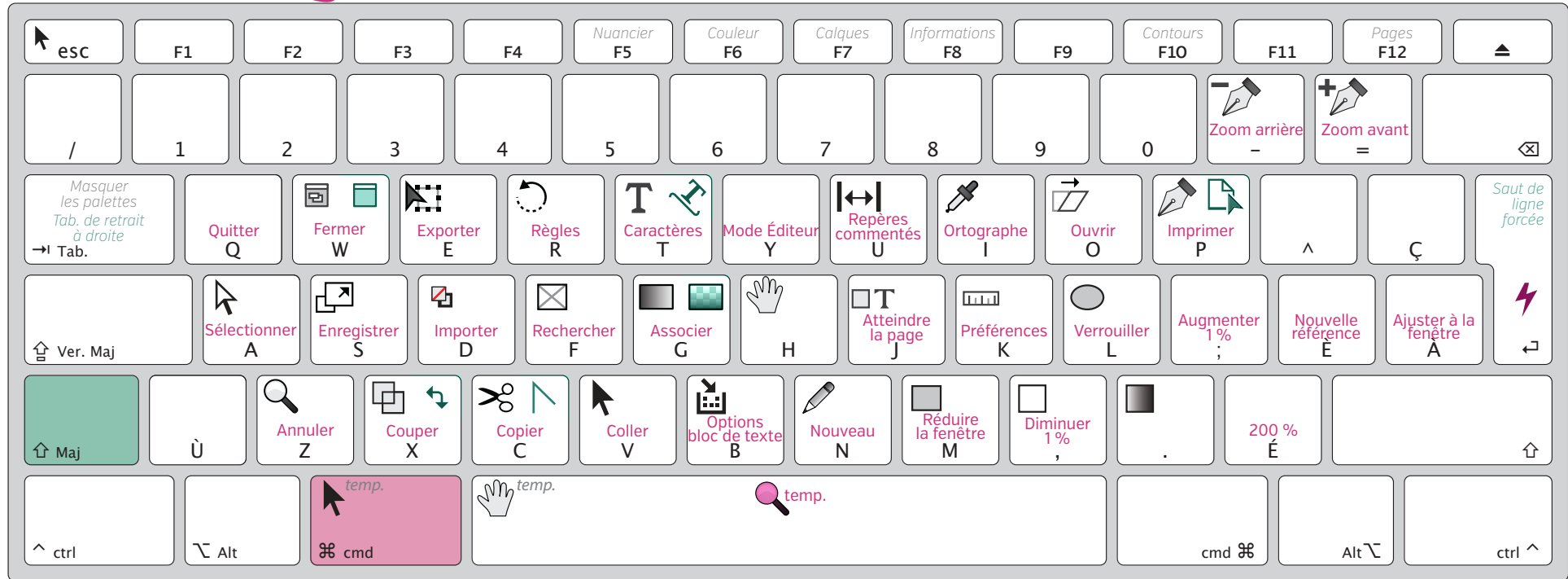
- Premier plan ⌘ · ⌵ · F12
- En avant..... ⌘ · ⌵ · =
- En arrière..... ⌘ · ⌵ · Ø
- Arrière-plan..... ⌘ · ⌵ · (
- Ajouter un nouveau fond ⌘ · ⌵ · /
- Ajouter un nouveau contour..... ⌘ · ⌥ · /
- Déplacement ⌘ · ⌵ · M
- Déplacement (avec outil de sélection)..... ⌥ · ⌵ · M
- Dissocier ⌘ · ⌵ · G
- Décaler la copie vers la droite..... ⌥ · →
- Décaler la copie vers la droite x10 ⌵ · ⌥ · →
- Dégradé de formes ⌘ · ⌥ · B
- Annuler dégradé de formes..... ⌘ · ⌵ · ⌥ · B

TEXTE

- Vectoriser ⌘ · ⌵ · O
- Afficher les caractères masqués ⌘ · ⌥ · I
- Texte aligné à gauche..... ⌘ · ⌵ · L
- Centrer le texte ⌘ · ⌵ · C
- Texte aligné à droite..... ⌘ · ⌵ · R
- Justifier le texte à gauche..... ⌘ · ⌵ · J



Adobe InDesign CC clavier français canadien



ÉDITION

Rétablir	⌘ · ⌥ · Z
Coller dedans	⌘ · ⌥ · V
Coller sans mise en forme	⌘ · ⌥ · V
Coller sur place	⌘ · ⌥ · ⌥ · V
Dupliquer	⌘ · ⌥ · ⌥ · D
Exécuter et répéter	⌘ · ⌥ · U
Tout désélectionner	⌘ · ⌥ · A
Sélectionner tous les repères	⌘ · ⌥ · G

AFFICHAGE

Ajuster la sélection à la fenêtre	⌘ · ⌥ · =
Aperçu de la surimpression	⌘ · ⌥ · ⌥ · Y
Masquer le chaînage du texte	⌘ · ⌥ · Y
Page précédente / suivante	⌥ · ⌘ / ⌘
Première / dernière page	⌘ · ⌥ · ⌘ / ⌘

ÉDITION D'OBJETS

Dissocier	⌘ · ⌥ · G
Décaler la copie vers la droite	⌥ · →
Décaler la copie vers la droite 1/10	⌘ · ⌥ · ⌥ · →
Décaler la copie vers la droite x10	⌥ · ⌥ · →

TEXTE

Afficher les caractères masqués	⌘ · ⌥ · I
Aligner à gauche / droite	⌘ · ⌥ · L / R
Justification forcée	⌘ · ⌥ · F
Justifié	⌘ · ⌥ · J
Appliquer gras	⌘ · ⌥ · B
Appliquer italique	⌘ · ⌥ · I
Appliquer normal	⌘ · ⌥ · Y
Augmenter / diminuer l'interligne	⌥ · ↓ / ↑
Augmenter / diminuer le corps	⌘ · ⌥ · ; / ,
Augmenter le crénage ou l'approche	⌥ · →
Augmenter / diminuer le décalage vertical	⌥ · ⌥ · ↑ / ↓
Diminuer le crénage ou l'approche	⌥ · ←
Interligne automatique	⌘ · ⌥ · ⌥ · A

CARACTÈRES SPÉCIAUX

Numéro de page active	⌘ · ⌥ · ⌥ · N
Espace cadratin	⌘ · ⌥ · M
Espace demi-cadratin	⌘ · ⌥ · N
Espace fine	⌘ · ⌥ · ⌥ · M
Espace insécable	⌘ · ⌥ · X
Trait d'union insécable	⌘ · ⌥ · -

AJUSTEMENT

Ajuster le bloc au contenu	⌘ · ⌥ · C
Ajuster le contenu au bloc	⌘ · ⌥ · E
Ajuster le contenu proportionnellement	⌘ · ⌥ · ⌥ · C
Centrer le contenu	⌘ · ⌥ · E
Remplir le bloc proportionnellement	⌘ · ⌥ · ⌥ · C

STYLES

Redéfinir le style de caractères	⌘ · ⌥ · ⌥ · C
Redéfinir le style de paragraphes	⌘ · ⌥ · ⌥ · R

Attention, InDesign fait la différence entre les touches du clavier et celles du pavé numérique. Les chiffres du pavé numérique sont réservés pour vos raccourcis personnalisés des styles de texte.

